



**Krijthehof 12, 9781 KW Bedum**  
Vraagprijs € 325.000,- k.k.

## Omschrijving

### Krijthehof 12, 9781 KW Bedum

Ruime en heerlijk lichte 2-onder-1-kapwoning met vier slaapkamers, een aparte ruime garagebox en een riante achtertuin op het oosten. De voormalige garage op de begane grond is omgetoverd tot woonruimte en wordt nu gebruikt als slaapkamer. Hier kun je ook een kantoor-, hobby- of werkruimte van maken. Ideaal als je klanten thuis ontvangt! De woning is netjes onderhouden, goed geïsoleerd en beschikt over 12 zonnepanelen.

De woning is gelegen het gezellige dorp Bedum, met het Geert Reinderspark en het Bedumer bos om de hoek, waar je rustig kunt wandelen. Alle voorzieningen zoals winkels, scholen, eetgelegenheden en sportfaciliteiten vind je in het dorp. De stad Groningen is gelegen op ca. 15 minuten rijden en daarnaast beschikt het dorp over diverse bushaltes en het treinstation met de treinverbinding naar de stad. Mocht je de fiets pakken, ben je met ca. 30 minuten fietsen in Groningen.

#### INDELING

Begane grond: entree/hal, toiletruimte, ruime woonkamer van ca. 46 m<sup>2</sup> met in het midden een mooie houtkachel. Het eetgedeelte wordt overgoten door licht dankzij de serre. De halfopen keuken van ca. 8 m<sup>2</sup> beschikt over een eenvoudige keukenopstelling met keramische kookplaat, afzuigkap, koelkast, combi-oven en vaatwasser. Vanuit de keuken heb je fraai zicht op de groene tuin en de keuken is voorzien van vloerverwarming. De voormalige garage van ca. 18 m<sup>2</sup> wordt gebruikt als slaapkamer en beschikt over vloerverwarming, witgoed aansluiting, openslaande deuren naar de voorzijde en een deur naar de tuin. Tevens is er een vlizotrap naar een bergzolder.

Eerste verdieping: overloop, slaapkamer van ca. 15 m<sup>2</sup> met vaste kast, slaapkamer van ca. 7 m<sup>2</sup> en een slaapkamer van ca. 11 m<sup>2</sup> met trap naar de zolderverdieping. De ruime badkamer heeft een ligbad, douchecabine, wastafelmeubel, tweede toilet, designradiator en vaste kast.

Tweede verdieping: vaste trap naar de zolderverdieping met bergruimte.

#### BUITENRUIMTE

De achtertuin op het oosten is maar liefst ca. 224 m<sup>2</sup> en dankzij de diepte van de tuin kun je hier gedurende de dag genieten van de zon, met privacy. De tuin heeft naast een houten tuinhuis en twee bergingen nog een achterom met toegang tot de garageboxen en de straat.

Aan de voorzijde van de woning is een eigen oprit met een carport aanwezig.

#### GOED OM TE WETEN

- ruime, lichte woning met heerlijke tuin;
- gelegen in een rustig straatje in het dorp Bedum;
- inclusief een eigen garagebox;
- mogelijkheid tot slapen op de begane grond of een kantoor-/werkruimte;
- woning beschikt over 12 zonnepanelen;
- waterontharder aanwezig;
- moderne meterkast;
- cv-ketel Remeha 2013 (lease);
- subsidie Verduurzaming en Verbetering Groningen (€ 10.000,-) is binnen en wordt overgedragen;
- aanvaarding in overleg.



## Kenmerken

Vraagprijs	: € 325.000,00
Soort	: Woonhuis
Type woning	: 2-onder-1-kapwoning
Aantal kamers	: 6 kamers waarvan 4 slaapkamer(s)
Inhoud woning	: 491 m <sup>3</sup>
Perceel oppervlakte	: 361 m <sup>2</sup>
Gebruiksoppervlakte woonfunctie	: 132 m <sup>2</sup>
Soort woning	: Eengezinswoning
Bouwjaar	: 1978
Ligging	: Aan rustige weg, in woonwijk
Tuin	: Achtertuin, voortuin
Hoofdtuin	Achtertuin 224 m <sup>2</sup>
Garage	: Garagebox
Energielabel	: C
Verwarming	: C.V.-Ketel, Vloerverwarming gedeeltelijk
Isolatie	: Dubbel glas, Volledig geïsoleerd, HR-glas
Voorzieningen	Zonnepanelen, Natuurlijke ventilatie

## Locatie

Krijthehof 12  
9781 KW BEDUM




















































## Begane grond



Deze plattegrond is opgesteld door Aedfi®.  
Aan de plattegrond kunnen geen rechten worden ontleend.

Copyright Aedfi

## Eerste verdieping

Eerste verdieping

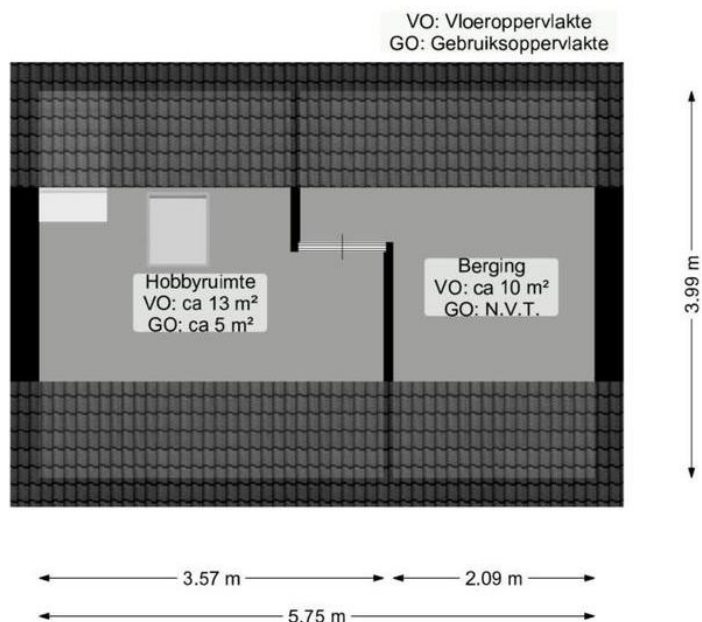


Deze plattegrond is opgesteld door Aedifi®.  
Aan de plattegrond kunnen geen rechten worden ontleend.



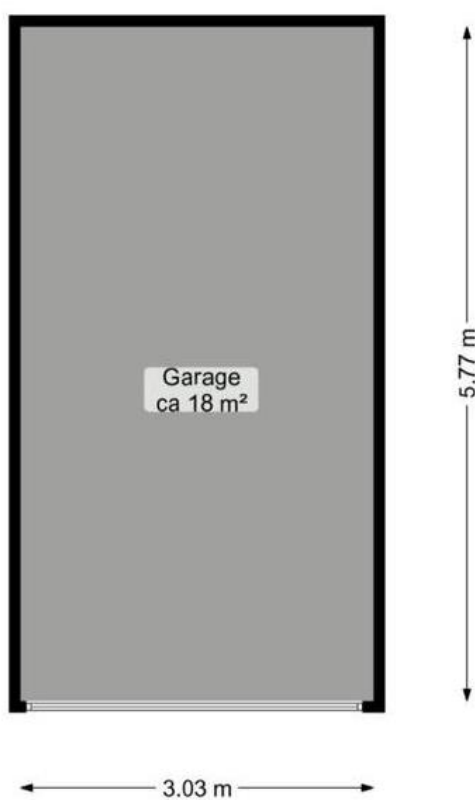
## Tweede verdieping

Tweede verdieping



Deze plattegrond is opgesteld door Aediff®.  
Aan de plattegrond kunnen geen rechten worden ontleend.

## Garage



Deze plattegrond is opgesteld door Aedifi©.  
Aan de plattegrond kunnen geen rechten worden ontleend.




Riant Makelaars Bedum  
Molenweg 22  
9781 GM, BEDUM  
Tel: (+31) 50 301 37 75  
E-mail: [bedum@riantmakelaars.nl](mailto:bedum@riantmakelaars.nl)  
<https://www.riantmakelaars.nl>



# Kadaster



<p>12345 25</p> <p>— Vastgestelde kadastrale grens — Voorlopige kadastrale grens — Administratieve kadastrale grens — Bebouwing</p> <p><small>Voor een eensluidend uittreksel, geleverd op 22 januari 2024. De bewaarder van het kadaster en de openbare registers</small></p>	<p>Schaal 1: 500</p> <p>Kadastrale gemeente Bedum Sectie K Perceel 2649</p> <p><small>Aan dit uittreksel kunnen geen betrouwbare maten worden ontleend. De Dienst voor het kadaster en de openbare registers behoudt zich de intellectuele eigendomsrechten voor, waaronder het auteursrecht en het databankrecht.</small></p>	
--	--	--

## Lijst van zaken

	Blijft achter	Gaat mee	Kan worden overgenomen	n.v.t.
<b>Woning</b>				
<i>Interieur</i>				
Verlichting, te weten:				
- Inbouwspots/dimmers	<input checked="" type="checkbox"/>	<input type="checkbox"/>	<input type="checkbox"/>	<input type="checkbox"/>
- Opbouwspots/armaturen/lampen/dimmers	<input checked="" type="checkbox"/>	<input type="checkbox"/>	<input type="checkbox"/>	<input type="checkbox"/>
- Losse (hang)lampen	<input checked="" type="checkbox"/>	<input type="checkbox"/>	<input type="checkbox"/>	<input type="checkbox"/>
-	<input type="checkbox"/>	<input type="checkbox"/>	<input type="checkbox"/>	<input checked="" type="checkbox"/>
-	<input type="checkbox"/>	<input type="checkbox"/>	<input type="checkbox"/>	<input checked="" type="checkbox"/>
(Losse)kasten, legplanken, te weten:				
- planchet slaapkamer	<input checked="" type="checkbox"/>	<input type="checkbox"/>	<input type="checkbox"/>	<input type="checkbox"/>
- Kastje boven wasmachine aansluiting	<input checked="" type="checkbox"/>	<input type="checkbox"/>	<input type="checkbox"/>	<input type="checkbox"/>
Raamdecoratie/zonwering binnen, te weten:				
- Gordijnrails	<input checked="" type="checkbox"/>	<input type="checkbox"/>	<input type="checkbox"/>	<input type="checkbox"/>
- Gordijnen	<input checked="" type="checkbox"/>	<input type="checkbox"/>	<input type="checkbox"/>	<input type="checkbox"/>
- Overgordijnen	<input checked="" type="checkbox"/>	<input type="checkbox"/>	<input type="checkbox"/>	<input type="checkbox"/>
- Vitrages	<input checked="" type="checkbox"/>	<input type="checkbox"/>	<input type="checkbox"/>	<input type="checkbox"/>
- Rolgordijnen	<input checked="" type="checkbox"/>	<input type="checkbox"/>	<input type="checkbox"/>	<input type="checkbox"/>
- Lamellen	<input type="checkbox"/>	<input type="checkbox"/>	<input type="checkbox"/>	<input checked="" type="checkbox"/>
- Jaloezieën	<input checked="" type="checkbox"/>	<input type="checkbox"/>	<input type="checkbox"/>	<input type="checkbox"/>
- (Losse) horren/rolhorren	<input checked="" type="checkbox"/>	<input type="checkbox"/>	<input type="checkbox"/>	<input type="checkbox"/>
-	<input type="checkbox"/>	<input type="checkbox"/>	<input type="checkbox"/>	<input checked="" type="checkbox"/>
-	<input type="checkbox"/>	<input type="checkbox"/>	<input type="checkbox"/>	<input checked="" type="checkbox"/>
Vloerdecoratie, te weten:				
- Vloerbedekking	<input type="checkbox"/>	<input type="checkbox"/>	<input type="checkbox"/>	<input checked="" type="checkbox"/>
- Parketvloer	<input checked="" type="checkbox"/>	<input type="checkbox"/>	<input type="checkbox"/>	<input type="checkbox"/>
- Houten vloer(delen)	<input type="checkbox"/>	<input type="checkbox"/>	<input type="checkbox"/>	<input checked="" type="checkbox"/>
- Laminaat	<input type="checkbox"/>	<input type="checkbox"/>	<input type="checkbox"/>	<input checked="" type="checkbox"/>
- Plavuizen	<input checked="" type="checkbox"/>	<input type="checkbox"/>	<input type="checkbox"/>	<input type="checkbox"/>
-	<input type="checkbox"/>	<input type="checkbox"/>	<input type="checkbox"/>	<input checked="" type="checkbox"/>
-	<input type="checkbox"/>	<input type="checkbox"/>	<input type="checkbox"/>	<input checked="" type="checkbox"/>
(Voorzet) openhaard met toebehoren	<input checked="" type="checkbox"/>	<input type="checkbox"/>	<input type="checkbox"/>	<input type="checkbox"/>
Allesbrander	<input type="checkbox"/>	<input type="checkbox"/>	<input type="checkbox"/>	<input checked="" type="checkbox"/>
Houtkachel	<input type="checkbox"/>	<input type="checkbox"/>	<input type="checkbox"/>	<input checked="" type="checkbox"/>
(Gas)kachels	<input type="checkbox"/>	<input type="checkbox"/>	<input type="checkbox"/>	<input checked="" type="checkbox"/>

	Blijft achter	Gaat mee	Kan worden overgenomen	n.v.t.
Designradiator(en)	<input checked="" type="checkbox"/>	<input type="checkbox"/>	<input type="checkbox"/>	<input type="checkbox"/>
Radiatorafwerking	<input type="checkbox"/>	<input type="checkbox"/>	<input type="checkbox"/>	<input checked="" type="checkbox"/>
Overig, te weten:				
- Spiegelwanden	<input checked="" type="checkbox"/>	<input type="checkbox"/>	<input type="checkbox"/>	<input type="checkbox"/>
- Schilderij ophangstelsysteem	<input type="checkbox"/>	<input type="checkbox"/>	<input type="checkbox"/>	<input checked="" type="checkbox"/>
- kapstok entree	<input checked="" type="checkbox"/>	<input type="checkbox"/>	<input type="checkbox"/>	<input type="checkbox"/>
-	<input type="checkbox"/>	<input type="checkbox"/>	<input type="checkbox"/>	<input checked="" type="checkbox"/>
-	<input type="checkbox"/>	<input type="checkbox"/>	<input type="checkbox"/>	<input checked="" type="checkbox"/>
-	<input type="checkbox"/>	<input type="checkbox"/>	<input type="checkbox"/>	<input checked="" type="checkbox"/>

#### Keuken

Keukenblok (met bovenkasten)	<input checked="" type="checkbox"/>	<input type="checkbox"/>	<input type="checkbox"/>	<input type="checkbox"/>
Keuken (inbouw)apparatuur, te weten:				
- Kookplaat	<input checked="" type="checkbox"/>	<input type="checkbox"/>	<input type="checkbox"/>	<input type="checkbox"/>
- (Gas)fornuis	<input type="checkbox"/>	<input type="checkbox"/>	<input type="checkbox"/>	<input checked="" type="checkbox"/>
- Afzuigkap	<input checked="" type="checkbox"/>	<input type="checkbox"/>	<input type="checkbox"/>	<input type="checkbox"/>
- Magnetron	<input type="checkbox"/>	<input type="checkbox"/>	<input type="checkbox"/>	<input checked="" type="checkbox"/>
- Oven	<input type="checkbox"/>	<input type="checkbox"/>	<input type="checkbox"/>	<input checked="" type="checkbox"/>
- Combi-oven/combimagnetron	<input checked="" type="checkbox"/>	<input type="checkbox"/>	<input type="checkbox"/>	<input type="checkbox"/>
- Koelkast	<input type="checkbox"/>	<input type="checkbox"/>	<input type="checkbox"/>	<input checked="" type="checkbox"/>
- Vriezer	<input type="checkbox"/>	<input type="checkbox"/>	<input type="checkbox"/>	<input checked="" type="checkbox"/>
- Koel-vriescombinatie	<input checked="" type="checkbox"/>	<input type="checkbox"/>	<input type="checkbox"/>	<input type="checkbox"/>
- Vaatwasser	<input checked="" type="checkbox"/>	<input type="checkbox"/>	<input type="checkbox"/>	<input type="checkbox"/>
- Quooker	<input type="checkbox"/>	<input type="checkbox"/>	<input type="checkbox"/>	<input checked="" type="checkbox"/>
- Koffiezetapparaat	<input type="checkbox"/>	<input type="checkbox"/>	<input type="checkbox"/>	<input checked="" type="checkbox"/>
-	<input type="checkbox"/>	<input type="checkbox"/>	<input type="checkbox"/>	<input checked="" type="checkbox"/>
-	<input type="checkbox"/>	<input type="checkbox"/>	<input type="checkbox"/>	<input checked="" type="checkbox"/>
Keukenaccessoires, te weten:				
- ophangstelsysteem voor rollen en lepels	<input checked="" type="checkbox"/>	<input type="checkbox"/>	<input type="checkbox"/>	<input type="checkbox"/>
- Plankje boven vaatwasser	<input checked="" type="checkbox"/>	<input type="checkbox"/>	<input type="checkbox"/>	<input type="checkbox"/>
- onderbouw spotjes	<input checked="" type="checkbox"/>	<input type="checkbox"/>	<input type="checkbox"/>	<input type="checkbox"/>
-	<input type="checkbox"/>	<input type="checkbox"/>	<input type="checkbox"/>	<input checked="" type="checkbox"/>
-	<input type="checkbox"/>	<input type="checkbox"/>	<input type="checkbox"/>	<input checked="" type="checkbox"/>
-	<input type="checkbox"/>	<input type="checkbox"/>	<input type="checkbox"/>	<input checked="" type="checkbox"/>
-	<input type="checkbox"/>	<input type="checkbox"/>	<input type="checkbox"/>	<input checked="" type="checkbox"/>

#### Sanitair/sauna

Toilet met de volgende toebehoren:				
- Toilet	<input checked="" type="checkbox"/>	<input type="checkbox"/>	<input type="checkbox"/>	<input type="checkbox"/>
- Toilethouder	<input checked="" type="checkbox"/>	<input type="checkbox"/>	<input type="checkbox"/>	<input type="checkbox"/>
- Toiletborstel(houder)	<input type="checkbox"/>	<input type="checkbox"/>	<input type="checkbox"/>	<input checked="" type="checkbox"/>
- Fontein	<input checked="" type="checkbox"/>	<input type="checkbox"/>	<input type="checkbox"/>	<input type="checkbox"/>





	Blijft achter	Gaat mee	Kan worden overgenomen	n.v.t.
-	<input type="checkbox"/>	<input type="checkbox"/>	<input type="checkbox"/>	<input checked="" type="checkbox"/>
-	<input type="checkbox"/>	<input type="checkbox"/>	<input type="checkbox"/>	<input checked="" type="checkbox"/>
Badkamer met de volgende toebehoren:				
- Ligbad	<input checked="" type="checkbox"/>	<input type="checkbox"/>	<input type="checkbox"/>	<input type="checkbox"/>
- Jacuzzi/whirlpool	<input type="checkbox"/>	<input type="checkbox"/>	<input type="checkbox"/>	<input checked="" type="checkbox"/>
- Douche (cabine/scherm)	<input checked="" type="checkbox"/>	<input type="checkbox"/>	<input type="checkbox"/>	<input type="checkbox"/>
- Stoomdouche (cabine)	<input type="checkbox"/>	<input type="checkbox"/>	<input type="checkbox"/>	<input checked="" type="checkbox"/>
- Wastafel	<input checked="" type="checkbox"/>	<input type="checkbox"/>	<input type="checkbox"/>	<input type="checkbox"/>
- Wastafelmeubel	<input type="checkbox"/>	<input type="checkbox"/>	<input type="checkbox"/>	<input checked="" type="checkbox"/>
- Planchet	<input type="checkbox"/>	<input type="checkbox"/>	<input type="checkbox"/>	<input checked="" type="checkbox"/>
- Toiletkast	<input type="checkbox"/>	<input type="checkbox"/>	<input type="checkbox"/>	<input checked="" type="checkbox"/>
- Toilet	<input checked="" type="checkbox"/>	<input type="checkbox"/>	<input type="checkbox"/>	<input type="checkbox"/>
- Toilethouder	<input checked="" type="checkbox"/>	<input type="checkbox"/>	<input type="checkbox"/>	<input type="checkbox"/>
- Toiletborstel(houder)	<input type="checkbox"/>	<input type="checkbox"/>	<input type="checkbox"/>	<input checked="" type="checkbox"/>
-	<input type="checkbox"/>	<input type="checkbox"/>	<input type="checkbox"/>	<input checked="" type="checkbox"/>
-	<input type="checkbox"/>	<input type="checkbox"/>	<input type="checkbox"/>	<input checked="" type="checkbox"/>
Sauna met toebehoren	<input type="checkbox"/>	<input type="checkbox"/>	<input type="checkbox"/>	<input checked="" type="checkbox"/>
	<input type="checkbox"/>	<input type="checkbox"/>	<input type="checkbox"/>	<input checked="" type="checkbox"/>
	<input type="checkbox"/>	<input type="checkbox"/>	<input type="checkbox"/>	<input checked="" type="checkbox"/>
<i>Exterieur/installaties/veiligheid/energiebesparing</i>				
Schotel/antenne	<input type="checkbox"/>	<input type="checkbox"/>	<input type="checkbox"/>	<input checked="" type="checkbox"/>
Brievenbus	<input type="checkbox"/>	<input type="checkbox"/>	<input type="checkbox"/>	<input checked="" type="checkbox"/>
Kluis	<input type="checkbox"/>	<input type="checkbox"/>	<input type="checkbox"/>	<input checked="" type="checkbox"/>
(Voordeur)bel	<input checked="" type="checkbox"/>	<input type="checkbox"/>	<input type="checkbox"/>	<input type="checkbox"/>
Alarminstallatie	<input type="checkbox"/>	<input type="checkbox"/>	<input type="checkbox"/>	<input checked="" type="checkbox"/>
(Veiligheids)sloten en overige inbraakpreventie	<input type="checkbox"/>	<input type="checkbox"/>	<input type="checkbox"/>	<input checked="" type="checkbox"/>
Rookmelders	<input checked="" type="checkbox"/>	<input type="checkbox"/>	<input type="checkbox"/>	<input type="checkbox"/>
(Klok)thermostaat	<input checked="" type="checkbox"/>	<input type="checkbox"/>	<input type="checkbox"/>	<input type="checkbox"/>
Airconditioning	<input type="checkbox"/>	<input type="checkbox"/>	<input type="checkbox"/>	<input checked="" type="checkbox"/>
Warmwatervoorziening, te weten:				
- CV-installatie	<input type="checkbox"/>	<input type="checkbox"/>	<input checked="" type="checkbox"/>	<input type="checkbox"/>
- Boiler	<input type="checkbox"/>	<input type="checkbox"/>	<input type="checkbox"/>	<input checked="" type="checkbox"/>
- Geiser	<input type="checkbox"/>	<input type="checkbox"/>	<input type="checkbox"/>	<input checked="" type="checkbox"/>
-	<input type="checkbox"/>	<input type="checkbox"/>	<input type="checkbox"/>	<input checked="" type="checkbox"/>
-	<input type="checkbox"/>	<input type="checkbox"/>	<input type="checkbox"/>	<input checked="" type="checkbox"/>
-	<input type="checkbox"/>	<input type="checkbox"/>	<input type="checkbox"/>	<input checked="" type="checkbox"/>
Screens	<input type="checkbox"/>	<input type="checkbox"/>	<input type="checkbox"/>	<input checked="" type="checkbox"/>
Rolluiken	<input type="checkbox"/>	<input type="checkbox"/>	<input type="checkbox"/>	<input checked="" type="checkbox"/>
Zonwering buiten	<input type="checkbox"/>	<input type="checkbox"/>	<input type="checkbox"/>	<input checked="" type="checkbox"/>
-	<input type="checkbox"/>	<input type="checkbox"/>	<input type="checkbox"/>	<input checked="" type="checkbox"/>
-	<input type="checkbox"/>	<input type="checkbox"/>	<input type="checkbox"/>	<input checked="" type="checkbox"/>
-	<input type="checkbox"/>	<input type="checkbox"/>	<input type="checkbox"/>	<input checked="" type="checkbox"/>
Isolatievoorzieningen (voorzetramen/radiatorfolie etc.), te weten:				
-	<input type="checkbox"/>	<input type="checkbox"/>	<input type="checkbox"/>	<input checked="" type="checkbox"/>
-	<input type="checkbox"/>	<input type="checkbox"/>	<input type="checkbox"/>	<input checked="" type="checkbox"/>



	Blijft achter	Gaat mee	Kan worden overgenomen	n.v.t.
Telefoonaansluiting/internetaansluiting	<input checked="" type="checkbox"/>	<input type="checkbox"/>	<input type="checkbox"/>	<input type="checkbox"/>
Veiligheidsschakelaar wasautomaat	<input type="checkbox"/>	<input type="checkbox"/>	<input type="checkbox"/>	<input checked="" type="checkbox"/>
Waterslot wasautomaat	<input type="checkbox"/>	<input type="checkbox"/>	<input type="checkbox"/>	<input checked="" type="checkbox"/>
Zonnepanelen	<input checked="" type="checkbox"/>	<input type="checkbox"/>	<input type="checkbox"/>	<input type="checkbox"/>
Oplaadpunt elektrische auto	<input type="checkbox"/>	<input type="checkbox"/>	<input type="checkbox"/>	<input checked="" type="checkbox"/>
Waterontharder incl zout	<input checked="" type="checkbox"/>	<input type="checkbox"/>	<input type="checkbox"/>	<input type="checkbox"/>
	<input type="checkbox"/>	<input type="checkbox"/>	<input type="checkbox"/>	<input checked="" type="checkbox"/>
<b>Tuin</b>				
<i>Inrichting</i>				
Tuinaanleg/bestrating	<input checked="" type="checkbox"/>	<input type="checkbox"/>	<input type="checkbox"/>	<input type="checkbox"/>
Beplanting	<input checked="" type="checkbox"/>	<input type="checkbox"/>	<input type="checkbox"/>	<input type="checkbox"/>
	<input type="checkbox"/>	<input type="checkbox"/>	<input type="checkbox"/>	<input checked="" type="checkbox"/>
<i>Verlichting/installaties</i>				
Buitenverlichting	<input checked="" type="checkbox"/>	<input type="checkbox"/>	<input type="checkbox"/>	<input type="checkbox"/>
Tijd- of schemerschakelaar/bewegingsmelder	<input checked="" type="checkbox"/>	<input type="checkbox"/>	<input type="checkbox"/>	<input type="checkbox"/>
	<input type="checkbox"/>	<input type="checkbox"/>	<input type="checkbox"/>	<input checked="" type="checkbox"/>
<i>Bebouwing</i>				
Tuinhuis/buitenberging	<input checked="" type="checkbox"/>	<input type="checkbox"/>	<input type="checkbox"/>	<input type="checkbox"/>
Kasten/werkbank in tuinhuis/berging	<input checked="" type="checkbox"/>	<input type="checkbox"/>	<input type="checkbox"/>	<input type="checkbox"/>
(Broei)kas	<input type="checkbox"/>	<input type="checkbox"/>	<input type="checkbox"/>	<input checked="" type="checkbox"/>
	<input type="checkbox"/>	<input type="checkbox"/>	<input type="checkbox"/>	<input checked="" type="checkbox"/>
	<input type="checkbox"/>	<input type="checkbox"/>	<input type="checkbox"/>	<input checked="" type="checkbox"/>
<b>Overig</b>				
Overige tuin, te weten:				
- (Sier)hek	<input type="checkbox"/>	<input type="checkbox"/>	<input type="checkbox"/>	<input checked="" type="checkbox"/>
- Vlaggenmast(houder)	<input checked="" type="checkbox"/>	<input type="checkbox"/>	<input type="checkbox"/>	<input type="checkbox"/>
-	<input type="checkbox"/>	<input type="checkbox"/>	<input type="checkbox"/>	<input checked="" type="checkbox"/>
-	<input type="checkbox"/>	<input type="checkbox"/>	<input type="checkbox"/>	<input checked="" type="checkbox"/>



## Overig

Zijn er zaken die geen eigendom zijn van verkoper omdat er sprake is van een leasecontract of huurcontract. Zo ja, neemt verkoper de zaak mee of wordt het betreffende contract overgenomen?	Ja	Nee	Gaat mee	Moet worden overgenomen
CV	<input type="checkbox"/>	<input type="checkbox"/>	<input type="checkbox"/>	<input checked="" type="checkbox"/>
Boiler	<input type="checkbox"/>	<input checked="" type="checkbox"/>	<input type="checkbox"/>	<input type="checkbox"/>
Zonnepanelen	<input type="checkbox"/>	<input checked="" type="checkbox"/>	<input type="checkbox"/>	<input type="checkbox"/>
	<input type="checkbox"/>	<input checked="" type="checkbox"/>	<input type="checkbox"/>	<input type="checkbox"/>
	<input type="checkbox"/>	<input checked="" type="checkbox"/>	<input type="checkbox"/>	<input type="checkbox"/>
	<input type="checkbox"/>	<input checked="" type="checkbox"/>	<input type="checkbox"/>	<input type="checkbox"/>
	<input type="checkbox"/>	<input checked="" type="checkbox"/>	<input type="checkbox"/>	<input type="checkbox"/>
Bijlage(n) over te nemen contracten:				
- leasecontract CV ketel volgt nog				
-				





# Vragenlijst voor de verkoop van een woning

## DEEL B

### 1. Bijzonderheden

- A. Zijn er nadat u het perceel in eigendom hebt gekregen nog andere, eventuele aanvullende notariële of onderhandse akten opgesteld met betrekking tot het perceel? **Nee**  
Zo ja, welke? : \_\_\_\_\_
- B. Zijn er mondelinge of schriftelijke afspraken gemaakt over aangrenzende percelen? **Nee**  
(Denk hierbij aan regelingen voor het gebruik van een poort, schuur, garage, tuin, overeenkomsten met meerdere burens, toezeggingen, erfafscheidingen.)  
Zo ja, welke zijn dat : \_\_\_\_\_
- C. Wijken de huidige terreinafscheidingen af van de kadastrale eigendomsgrenzen? **Nee**  
(Denk hierbij ook aan strookjes grond van de gemeente die u in gebruik heeft, of grond van u die gebruikt wordt door de burens.)  
Zo ja, waaruit bestaat die afwijking? : \_\_\_\_\_
- D. Is een gedeelte van uw pand, schuur, garage of schutting gebouwd op grond van de burens of andersom? **Nee**  
Zo ja, graag nader toelichten : \_\_\_\_\_
- E. Heeft u grond van derden in gebruik? **Nee**  
Zo ja, welke grond? : \_\_\_\_\_
- F. Rusten er 'bijzondere lasten en beperkingen' op de woning en/of het perceel? (Bijzondere lasten en beperkingen kunnen privaatrechtelijke beperkingen zijn zoals (lijdende) erfdienstbaarheden (bijvoorbeeld een recht van overpad), kwalitatieve verplichtingen, kettingbedingen, vruchtgebruik, voorkeursrecht (bijvoorbeeld een eerste recht van koop), opstalrecht, erfpacht, huurkoop. Het kan ook gaan om publiekrechtelijke beperkingen zoals een aanschrijving van de gemeente in het kader van een illegale verbouwing) **Nee**  
Zo ja, welke? : \_\_\_\_\_
- G. Is de Wet voorkeursrecht gemeenten van toepassing? **Nee**
- H. Is er een anti-speculatiebeding van toepassing op de woning? **Nee**  
Zo ja, hoe lang nog? : \_\_\_\_\_
- I. Is er sprake van een beschermd stads- of dorpsgezicht of loopt er een procedure tot aanwijzing daartoe? **Nee**  
Is er sprake van een gemeentelijk-, provinciaal- of rijksmonument of loopt er een procedure tot aanwijzing daartoe? Ja / Nee  
Is er volgens het bestemmingsplan sprake van een beeldbepalend of karakteristiek object? **Nee**
- J. Is er sprake (geweest) van ruilverkaveling? **Nee**  
Zo ja, moet u hiervoor ruilverkavelingsrente betalen? **Nee**  
Zo ja, hoeveel en voor hoe lang? Bedrag: € \_\_\_\_\_  
Duur : \_\_\_\_\_
- K. Is er sprake van onteigening? **Nee**
- L. Is de woning of de grond geheel of gedeeltelijk verhuurd of bij anderen in gebruik? **Nee**  
Zo ja: Is er een huurcontract? Ja / Nee



Welk gedeelte is verhuurd? : \_\_\_\_\_

Welke delen vallen onder gezamenlijk gebruik? : \_\_\_\_\_

Welke zaken zijn van de huurder en mag hij verwijderen bij ontruiming?  
(Bijvoorbeeld geiser, keuken, lampen.) : \_\_\_\_\_

Heeft de huurder een waarborgsom gestort? Ja / Nee

Zo ja, hoeveel? € \_\_\_\_\_

Heeft u nog andere afspraken met de huurders gemaakt? Ja / Nee

Zo ja, welke? : \_\_\_\_\_

M. Is er over het pand een geschil/procedures gaande, al dan niet bij de rechter, huurcommissie of een andere instantie? (bijvoorbeeld onteigening/kwesties met burens, zoals erfdiensbaarheden, recht van overpad, erfafscheidingen e.d.) **Nee**

Zo ja, welke is/zijn dat? : \_\_\_\_\_

N. Is er bezwaar gemaakt tegen de waardebeschikking WOZ? **Nee**

Zo ja, toelichting : \_\_\_\_\_

O. Zijn er door de overheid of nutsbedrijven verbeteringen of herstellingen voorgeschreven of aangekondigd die nog niet naar behoren zijn uitgevoerd? **Nee**

Zo ja, welke? : \_\_\_\_\_

P. Zijn er in het verleden subsidies of premies verstrekt die bij verkoop van de woning voor een deel kunnen worden teruggevorderd? **Ja**

Zo ja, welke? : **€10.000,- SNN subsidie, te gebruiken voor 31 december 2025**

Q. Is het pand onbewoonbaar verklaard of in het verleden ooit onbewoonbaar verklaard geweest? **Nee**

Zo ja, waarom? : \_\_\_\_\_

R. Is er bij verkoop sprake van een omzetbelastingheffing? **Nee**  
(Bijvoorbeeld omdat het een voormalig bedrijfsonroerendgoed is, of een woning met praktijkgedeelte, of omdat u pas ingrijpend verbouwd hebt.)

Zo ja, waarom? : \_\_\_\_\_

S. Hoe gebruikt u de woning nu? (Bijvoorbeeld woning, : **Woning**  
*praktijk, winkel, opslag*)

Is dat gebruik volgens de gemeente toegestaan? **Ja**

Zo nee, heeft de gemeente dit strijdige gebruik wel eens bij u aangekaart? Ja / Nee / n.v.t.

Hoe heeft de gemeente dit strijdige gebruik bij u aangekaart? : \_\_\_\_\_

## 2. Gevels

A. Is er sprake (geweest) van vochtdoorslag of aanhoudend vochtige plekken op de gevels? **Nee**

Zo ja, waar? : \_\_\_\_\_

B. Zijn er (gerepareerde) scheuren/beschadigingen in/aan de gevels aanwezig? Ja / Nee

Zo ja, waar? : \_\_\_\_\_

C. Zijn de gevels tijdens de bouw geïsoleerd? **Ja**

Zo nee, zijn de gevels daarna geïsoleerd? **Nee**



Is er sprake van volledige isolatie? **Niet bekend**

Zo nee, welke delen zijn er niet geïsoleerd? : \_\_\_\_\_

D. Zijn de gevels ooit gereinigd?

Zo ja, volgens welke methode en wanneer? : \_\_\_\_\_

### 3. Dak(en)

A. Hoe oud zijn de daken?

Platte daken : **niet bekend**

Overige daken : **niet bekend**

B. Heeft u last van daklekkages (gehad)?

**Ja**

Zo ja, waar? : **\* Plat dak boven serre/keuken/lichtkoof (oorzaak verstopt putje op plat dak)**

C. Zijn er in het verleden gebreken geconstateerd aan de dakconstructie zoals scheve, doorbuigende, krakende, beschadigde en/of aangetaste dakdelen? **Nee**

Zo ja, waar? : \_\_\_\_\_

D. Heeft u het dak al eens (gedeeltelijk) laten vernieuwen c.q. laten repareren? **Nee**

Zo ja, welk (gedeelte van het) dak en waarom? : \_\_\_\_\_

E. Is het dak tijdens de bouw geïsoleerd?

**Niet bekend**

Zo nee, is het dak daarna geïsoleerd? **Nee**

Is er sprake van volledige isolatie? **Niet bekend**

Zo nee, welke delen zijn er niet geïsoleerd? : \_\_\_\_\_

F. Zijn de regenwaterafvoeren lek of verstopt? **Nee**

Zo ja, toelichting : \_\_\_\_\_

G. Zijn de dakgoten lek of verstopt?

**Nee**

Zo ja, toelichting : \_\_\_\_\_

### 4. Kozijnen, ramen, en deuren

A. Wanneer zijn de kozijnen, ramen en deuren voor het laatst geschilderd? : **2018**

Is dit gebeurd door een erkend schildersbedrijf? **Nee**

Zo ja, door wie? : **Bekende**

B. Functioneren alle scharnieren en sloten?

**Nee**

Zo nee, toelichting : **Achterdeur sluit niet meer met slot, alleen met deursluiting**

C. Zijn voor alle afsluitbare deuren, ramen etc. sleutels aanwezig?

**Ja**

Zo nee, voor welke deuren, ramen etc. niet? : \_\_\_\_\_

D. Is er sprake van isolerende beglazing?

**Ja**

Is er sprake van volledige isolatie? **Ja**

Zo nee, welke delen zijn er niet geïsoleerd? : \_\_\_\_\_

E. Is er bij de isolerende beglazing sprake van condensvorming tussen het glas?  
(Denk aan lekkende ruiten.)

**Ja**

Zo ja, waar? : **serredak**

### 5. Vloeren, plafonds en wanden





- A. Is er sprake (geweest) van vochtdoorslag of optrekkend vocht op vloeren, plafonds en/of wanden? **Ja**  
 Zo ja, waar? : **plafond woonkamer, links van trap**
- B. Is er sprake (geweest) van schimmelvorming op de vloeren, plafonds en/of wanden? **Nee**  
 Zo ja, waar? : \_\_\_\_\_
- C. Zijn er (gerepareerde) of (verborgen) scheuren en/of beschadigingen in/aan vloeren, plafonds en/of wanden aanwezig? **Ja**  
 Zo ja, waar? : **diverse plekken herstelde aardbevingssschade**
- D. Hebben zich in het verleden problemen voorgedaan met de afwerkingen? (*Bijvoorbeeld loszittend tegelwerk, loslatend behang of spuitwerk, holklinkend of loszittend stucwerk, etc.*) **Ja**  
 Zo ja, waar? : **loslatend behang op zolderkamer**
- E. Is er sprake (geweest) van gebreken aan de vloerconstructie, zoals scheve, doorbuigende, krakende, beschadigde en/of aangetaste vloerdelen? **Nee**  
 Zo ja, waar? : \_\_\_\_\_
- F. Is er sprake van vloerisolatie? **Niet bekend**  
 Is er sprake van volledige isolatie? Ja / Nee / Niet bekend  
 Zo nee, welke delen zijn er niet geïsoleerd? : \_\_\_\_\_

## 6. Kelder, kruipruimte en fundering

- A. Is er sprake (geweest) van gebreken aan de fundering? **Nee**  
 Zo ja, waar? : \_\_\_\_\_
- B. Is de kruipruimte toegankelijk? **Ja**  
 Is de kruipruimte droog? **Nee**  
 Zo nee of meestal, toelichting: : **er staat soms water in, is gebruikelijk in Bedum. Stinkt niet**
- C. Is er sprake van vochtdoorslag door de kelderwand? **Nee**  
 Zo ja of soms, toelichting: : \_\_\_\_\_
- D. Is de grondwaterstand in de afgelopen jaren waarneembaar gewijzigd of is er sprake van wateroverlast geweest? **Nee**  
 Zo ja, heeft dit tot problemen geleid in de vorm van water in de kruipruimte c.q. kelder? **n.v.t.**  
 Zo nee, tot wat voor andere problemen heeft dit geleid? : \_\_\_\_\_

## 7. Installaties

- A. Wat voor warmte-installatie is er aanwezig? : **CV-ketel en open haard**  
 (*Bijvoorbeeld cv-installatie, WTW-systeem, WKO-systeem.*)  
 Wat is het merk van de installatie en hoe oud is deze? Merk : **Remeha**  
 Leeftijd : **05-11-2013**  
 Wanneer is deze voor het laatst onderhouden? : **08-01-2024**  
 Is het onderhoud uitgevoerd door een erkend bedrijf? **Ja**  
 Zo ja, door wie? : **Energiewacht**
- B. Zijn er de afgelopen tijd zaken opgevallen ten aanzien van de installatie? **Nee**  
 (*bijvoorbeeld de cv-installatie moet meer dan 1 keer per jaar bijgevuld worden*)



- Zo ja, wat is u opgevallen? : \_\_\_\_\_
- C. Zijn er radiatoren die niet warm worden? **Nee**  
 Zo ja, welke? : \_\_\_\_\_
- D. Zijn er radiatoren of (water)leidingen die lekken? **Nee**  
 Zo ja, waar en welke? : \_\_\_\_\_
- E. Zijn er radiatoren of (water)leidingen die ooit zijn bevroren? **Nee**  
 Zo ja, waar? : \_\_\_\_\_
- F. Heeft u vloerverwarming in de woning? **Ja**  
 Zo ja, waar? : \_\_\_\_\_
- G. Zijn er vertrekken die niet (goed) warm worden? **Nee**  
 Zo ja, welke? : \_\_\_\_\_
- H. Heeft de woning zonnepanelen die uw eigendom zijn? **Ja**  
 Heeft de woning zonnepanelen die worden gehuurd? **Nee**  
 Kan het huurcontract worden overgenomen door koper? Ja / Nee  
 Zo ja, blijven de zonnepanelen achter? **Ja**  
 In welk jaar zijn de zonnepanelen geplaatst en door : **2015**  
 wie? Jaar  
 Installateur : **Awizon zonne energie Meander 3 9231 DB Surhuisterveen**  
 Is de btw over het aankoopbedrag teruggevraagd van de belastingdienst? **Ja**  
 Hoeveel stroom heeft u het afgelopen jaar opgewekt? Jaar : **mei 2022-mei 2023**  
 Aantal kWh : **1864**  
 Hoe lang zit er nog fabrieksgarantie op de zonnepanelen? : **tot 01-04-2025**  
 Zijn de zonnepanelen aangeschaft met subsidie? **Ja**  
 Zo ja, moet de subsidie worden terugbetaald? **Nee**  
 Zo ja, welk bedrag moet worden terugbetaald? € \_\_\_\_\_
- I. In welk jaar zijn voor het laatst de aanwezige schoorsteenkanalen/rookgasafvoeren geveegd/gereinigd? : **2019**
- J. Wanneer heeft u de aanwezige schoorsteenkanalen voor het laatst gebruikt? : **2019**  
 Is de trek van aanwezige schoorsteenkanalen goed? **Ja**
- K. Is de elektrische installatie vernieuwd? **Ja**  
 Zo ja, wanneer? : **deels aangepast ivm verbouwing door vorige bewoner**
- L. Zijn er gebreken aan de (technische) installaties? **Ja**  
 Zo ja, welke? : **Electra tuin, 'garagekamer' en in de garage. Hier wordt naar gekeken.**
- 8. Sanitair en riolering**
- A. Zijn er beschadigingen aan wastafels, douche, bad, toiletten, gootstenen en kranen? **Nee**  
 Zo ja, welke? : \_\_\_\_\_



- B. Lopen de afvoeren van wastafels, douche, bad, toiletten, gootstenen en kranen goed door? **Ja**  
 Zo nee, welke niet? : \_\_\_\_\_
- C. Is de woning aangesloten op het gemeentelijke riool? **Ja**
- D. Zijn er gebreken (geweest) aan de riolering, zoals breuken, stankoverlast, lekkages, etc.? **Nee**  
 Zo ja, welke? : \_\_\_\_\_
- E. Is er een andere voorziening, zoals een septictank, beerput of dergelijk aanwezig? **Nee**  
 Zo ja, wat is er aanwezig en hoe dient dit te worden : \_\_\_\_\_  
 onderhouden?

## 9. Diversen

- A. Wat is het bouwjaar van de woning? : **1974**
- B. Zijn er asbesthoudende materialen in de woning aanwezig? **Niet bekend**  
 Zo ja, welke en waar? : \_\_\_\_\_
- C. Blijft er in de woning zeil achter, al dan niet vastgelijmd, dat is aangeschaft tussen 1955 en 1982? **Nee**
- D. Is er sprake van loden leidingen in de woning? **Niet bekend**  
 Zo ja, waar? : \_\_\_\_\_
- E. Is de grond verontreinigd? **Niet bekend**  
 Zo ja, is er een onderzoeksrapport? **n.v.t.**  
 Zo ja, heeft de gemeente/provincie een onderzoeks- of saneringsbevel opgelegd? **n.v.t.**
- F. Is er een olietank aanwezig? **Nee**  
 Zo ja, is deze gesaneerd/verwijderd? **n.v.t.**  
 Zo ja, waar is de olietank op het perceel gesitueerd?: \_\_\_\_\_  
 Is er een Kiwa-certificaat aanwezig? **n.v.t.**
- G. Is er sprake van overlast door ongedierte in of (rond)om de woning? **Nee**  
*(Denk aan muizen, ratten, kakkerlakken, etc.)*  
 Zo ja, waar? : \_\_\_\_\_
- H. Is de woning aangetast door houtworm, boktor, ander ongedierte of zwam? **Ja**  
 Zo ja, waar? : **Op de vliering van de voormalige garage heeft houtworm en een wespennest gezeten, maar dit is behandeld/bestreden.**  
 Zo ja, is deze aantasting al eens behandeld? **Ja**  
 Zo ja, wanneer? : \_\_\_\_\_  
 Zo ja, door welk bedrijf? : \_\_\_\_\_
- I. Is er sprake van chlorideschade (betonrot)? *(Betonrot komt vooral voor in kruipruimtes van woningen gebouwd tussen 1965 en 1981 die voorzien zijn van betonnen vloerelementen van het merk Kwaaitaal of Manta. Ook andere beton- elementen - bijvoorbeeld balkons - kunnen aangetast zijn)* **Nee**  
 Zo ja, waar? : \_\_\_\_\_
- J. Hebben er verbouwingen en/of bijbouwingen plaatsgevonden in en/of om de woning? **Ja**  
 Zo ja, welke ver-/bijbouwingen? : **door voorgaande bewoner: bijkeuken aangebouwd (1976, later omgebouwd naar keuken in 1994) zijn de tuinhuisjes (1988 en 2002) geplaatst, is de garage verbouwd tot kamer (1994), is de serre bij het huis getrokken (1997) en is de**





**keuken verplaatst (1999)**

Zo ja, in welk jaartal? : **zie bovenstaande**

Zo ja, door welk bedrijf zijn deze uitgevoerd? : **verschillende bedrijven**

K. Zijn er verbouwingen of uitbreidingen uitgevoerd zonder omgevingsvergunning (voorheen bouwvergunning)? **Nee**

Zo ja, welke? : \_\_\_\_\_

L. Bent u in het bezit van een energieprestatiecertificaat/energielabel? **Ja**

Zo ja, welke label? : **C**

**10. Vaste lasten**

A. Hoeveel betaalde u voor de laatste aanslag onroerendezaakbelasting? **€ 453**

Belastingjaar : **2023 (betreft woning Krijthehof 12) Garage Krijthehof 7E was €15,14**

B. Wat is de WOZ-waarde? **€ 299000**

Peiljaar? : **2022 (betreft woning Krijthehof 12) Garage Krijthehof 7E was €10.000,-**

C. Hoeveel betaalde u voor de laatste aanslag waterschapslasten? **€ 333**

Belastingjaar? : **2023**

D. Hoeveel betaalde u voor de laatste aanslag rioolrecht? **€ 384**

Belastingjaar : **2023 (betreft woning Krijthehof 12) Garage Krijthehof 7E was €70,-**

E. Welke voorschotbedragen betaalt u maandelijks aan de nutsbedrijven? Gas: € \_\_\_\_\_

Elektra: **€ 177**

Blokverwarming: € \_\_\_\_\_

Anders : \_\_\_\_\_

Te weten € \_\_\_\_\_

F. Zijn er lease- en/of huurkoopcontracten? (Bijvoorbeeld keuken, kozijnen, cv-ketel, etc.) **Ja**

Zo ja, welke? : **CV ketel**

Zijn deze contracten overdraagbaar op de koper? **Ja**

*Let op! Veel lease- en huurkoopcontracten zijn niet langer overdraagbaar op een koper. Neem hiervoor contact op met de betreffende leverancier.*

Hoe lang lopen de contracten nog en wat is de eventuele afkoopsom? Afkoopsom **€ 468**

Duur : **27 maanden**

G. Als er sprake is van erfpacht of opstalrecht hoe hoog is dan de canon per jaar? € \_\_\_\_\_

Heeft u alle canons betaald? **n.v.t.**

Is de canon afgekocht? **n.v.t.**

Zo ja, tot wanneer? : \_\_\_\_\_

H. Heeft u alle gemeentelijke belastingen die u verschuldigd bent al betaald? **Ja**

Zijn er variabele bedragen voor gemeenschappelijke poorten, inritten of terreinen? **Nee**

Zo ja, hoe hoog en waarvoor? : \_\_\_\_\_

I. Heeft u, om in de straat te parkeren, een parkeervergunning nodig? **Nee**

Hoeveel parkeervergunningen kunnen er maximaal : \_\_\_\_\_



worden aangevraagd?

Wat zijn de kosten voor deze parkeervergunning(en) per jaar?

€ \_\_\_\_\_

#### 11. Garanties

Zijn er lopende onderhoudscontracten en/of garantieregelingen overdraagbaar aan de koper?  
(Zoals dakbedekking, cv-installatie, dubbele beglazing, etc.)

**Ja**

Zo ja, welke?

: **CV installatie**

#### 12. Nadere informatie

Overige zaken (Overige zaken die de koper naar uw mening moet weten)

: **\* Dakraam zoldertje dient vervangen te worden \* lekkage  
geweest bij plafond in woonkamer, links van de trap,  
oorzaak onbekend**





## Rapport Bodemloket

Datum: 22-1-2024







### Legenda


Locatie



Voortgang onderzoek

-  Gegevens aanwezig, status onbekend
-  Saneringsactiviteit
-  Voldoende onderzocht/gesaneerd
-  Onderzoek uitvoeren
-  Historie bekend

Mijnsteengebieden

-  Mijnsteengebieden Limburg  
Besluit Bodemkwaliteit



## Rapport

### Inhoud

1 [Algemeen](#)

2 [Disclaimer](#)

#### 1 Algemeen

Bij het Bodemloket is geen informatie voor deze locatie beschikbaar over bodemonderzoek en/of sanering. Mogelijk is informatie beschikbaar bij gemeente, omgevingsdienst of provincie.

#### 2 Disclaimer

De bodeminformatie omvat alleen informatie die bij de provincie en gemeenten bekend is. Wanneer er geen gegevens op de kaart staan kunnen we niet met zekerheid zeggen dat de ondergrond schoon is. Andersom wijzen historische bedrijfsactiviteiten op de kaart niet zonder meer op bodemverontreiniging. Om daar duidelijkheid in te krijgen moet de bodem verder onderzocht worden.

De inhoud van deze bodeminformatiekaart is met de grootste zorg samengesteld. Toch kan het voorkomen dat de informatie verouderd is of onjuistheden bevat. Wij vragen daarvoor uw begrip. Neem voor de meest actuele situatie van een locatie contact op met de gegevensbeheerder van de locatie. De contactgegevens van de gegevensbeheerder staat hierboven.

Uw reactie stellen we op prijs. Het geeft ons gelegenheid de fouten en gebreken te herstellen.

Rijkswaterstaat beheert de website Bodemloket. Vragen over de werking van de website kunt u stellen via onze helpdesk: <http://www.bodemplus.nl/helpdesk>.

# Deze woning heeft energielabel

# C



Isolatie		Installaties		Hoofdsysteem	Verbetering aanbevolen?
1 Gevels	<input type="checkbox"/> +/- <input type="checkbox"/> + <input type="checkbox"/> ++	7 Verwarming	HR-107 ketel		<input type="checkbox"/> nee <input checked="" type="checkbox"/> ja
2 Gevelpanelen	<input type="checkbox"/> +/- <input type="checkbox"/> + <input type="checkbox"/> ++	8 Warm water	Combiketel		<input type="checkbox"/> nee <input checked="" type="checkbox"/> ja
3 Daken	<input type="checkbox"/> +/- <input type="checkbox"/> + <input type="checkbox"/> ++	9 Zonneboiler	Niet aanwezig		<input type="checkbox"/> nee <input checked="" type="checkbox"/> ja
4 Vloeren	<input type="checkbox"/> +/- <input type="checkbox"/> + <input type="checkbox"/> ++	10 Ventilatie	Natuurlijke ventilatie via ramen en/of roosters		<input type="checkbox"/> nee <input checked="" type="checkbox"/> ja
5 Ramen	<input type="checkbox"/> +/- <input type="checkbox"/> + <input type="checkbox"/> ++	11 Koeling	Niet aanwezig		<input checked="" type="checkbox"/> nee <input type="checkbox"/> n.t.b.
6 Buitendeuren	<input type="checkbox"/> - <input type="checkbox"/> +/- <input type="checkbox"/> + <input type="checkbox"/> ++	12 Zonnepanelen	Aanwezig		<input checked="" type="checkbox"/> nee <input type="checkbox"/> ja

Deze woning wordt verwarmd via een aardgas aansluiting

Warmtebehoefte  
in de wintermaanden



Laag

**Gemiddeld**

Hoog

Risico op hoge  
binnentemperaturen  
in de zomermaanden



Laag

**Hoog**

Aandeel hernieuwbare  
energie



**9,2 %**

Toelichtingen en aanbevelingen vindt u op pagina 2 en verder

## Over deze woning

### Adres

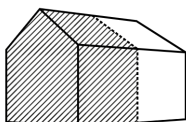
Krijthehof 12  
9781KW Bedum  
BAG-ID: 0005010000001695

### Detailaanduiding

Bouwjaar 1978  
Compactheid 2,26  
Vloeroppervlakte 147 m<sup>2</sup>

### Woningtype

Twee-onder-één kap



## Opnamedetails

### Naam

A.P. Sarfo

### Examnummer

247300

### Certificaathouder

EP Certificatie B.V.

### Inschrijfnummer

EPG2020-54

### KvK-nummer

87870258

### Certificerende instelling

EPG-Certificering

### Soort opname

Basisopname

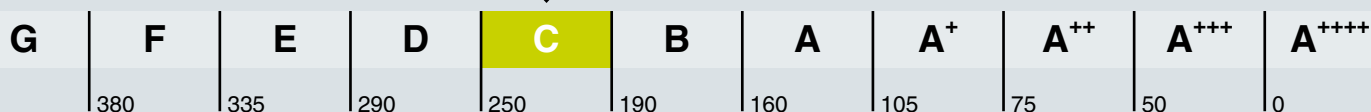


## Toelichting bij dit energielabel

Voor uw woning is het energielabel bepaald. Dit label geeft aan hoe energiezuinig uw woning is. Hierbij is gekeken naar de isolatie van de woning en de installaties die nodig zijn voor verwarming, koeling, warm water en ventilatie.

Hoe minder fossiele energie uw woning gebruikt, hoe beter uw energielabel. Hierbij is G het slechtste energielabel en A<sup>+++</sup> het beste energielabel. Fossiele energie komt van kolen, olie en aardgas. Uw woning gebruikt 199,40 kWh/m<sup>2</sup> fossiele energie per jaar. Dit komt overeen met 35,47 kg CO<sub>2</sub>/m<sup>2</sup> per jaar. De hoeveelheid fossiele energie die uw woning gebruikt, hangt af van de isolatie, de aanwezige installaties en de compactheid van uw woning. Hoe compacter een woning is, des te lager is de waarde voor de compactheid. Een compacte woning heeft relatief weinig buitenmuren en verliest daardoor minder energie. Het gebruik van hernieuwbare energie – denk aan zonnepanelen, zonneboilers en warmtepompen – vermindert ook de fossiele energie die u nodig hebt. Isolatie en hernieuwbare energie zijn nodig voor de transformatie naar een duurzame gebouwde omgeving tot 2050. Heeft u nog een aardgasaansluiting voor verwarming van uw woning, dan moet u zich voorbereiden op deze overgang. Op dit energielabel vindt u adviezen hoe u dit kunt doen.

199,40 kWh/m<sup>2</sup> per jaar



Hoe is het energielabel berekend? Hierbij is uitgegaan van een gemiddeld aantal bewoners, gemiddeld bewonersgedrag en het gemiddelde Nederlandse klimaat. Het energiegebruik voor huishoudelijke apparatuur – zoals tv, wasmachine en koelkast – telt niet mee. Dit is omdat het energielabel alleen gaat over hoe energiezuinig de woning zelf is. Het energiegebruik op het energielabel is daarom niet hetzelfde als het elektriciteitsverbruik op uw energierekening.

### Warmtebehoefte in de wintermaanden



De warmtebehoefte is de hoeveelheid warmte die gemiddeld per jaar nodig is om uw woning voldoende warm te krijgen. Een woning die goed geïsoleerd en kierdicht is, en een energiezuinig ventilatiesysteem heeft, heeft een lage warmtebehoefte. De warmtebehoefte van uw woning is 157,00 kWh per vierkante meter vloeroppervlakte. Bij een warmtebehoefte van maximaal 93 kWh per vierkante meter vloeroppervlakte voldoet de woning aan de Standaard voor woningisolatie. Uw woning is dan in veel gevallen klaar voor de overstap naar een duurzame warmtevoorziening die warmte levert op ongeveer 50 graden in de woning, zoals warmtepompen.

Voldoet aan de Standaard voor woningisolatie?

ja

nee

### Risico op hoge binnentemperaturen in de zomermaanden



Het risico op hoge binnentemperaturen in uw woning in de zomermaanden is hoog. Maatregelen zoals buitenzonwering, zonwerende beglazing en dakisolatie beperken het risico op hoge binnentemperaturen.

### Aandeel hernieuwbare energie



Het aandeel hernieuwbare energie dat u benut voor uw woning, is 9.2%. Hernieuwbare energie is afkomstig uit zon, biomassa, buitenlucht en bodem. Zonnepanelen, zonneboilers, warmtepompen en biomassaketels vergroten het aandeel hernieuwbare energie.

### Indicatie energierekening

Prijspeil december 2022

Er is in de tarieven geen rekening gehouden met het prijsplafond.

Onderstaande tabel geeft een indicatie van de energierekening per maand, gebaseerd op vergelijkbare woningen in Nederland. Uw energierekening wordt behalve door de energiezuinigheid van de woning ook door uw gedrag beïnvloed. Als u de verwarming veel aan hebt staan, veel warm water gebruikt en veel elektrische apparatuur in gebruik heeft, dan is uw energierekening hoger. Er is in de tabel daarom onderscheid gemaakt in laag, gemiddeld en hoog.

	G	F	E	D	C	B	A	A <sup>+</sup>	A <sup>++</sup>	A <sup>+++</sup>	A <sup>++++</sup>
Laag	€325	€325	€320	€310	€300	€285	€245	€245	€235	€225	€220
Gemiddeld	€455	€450	€440	€425	€405	€385	€335	€335	€325	€310	€305
Hoog	€615	€595	€580	€565	€530	€500	€445	€440	€430	€410	€400

## Kenmerken en maatregelen

Op de voorkant van dit energielabel staat een samenvatting van de belangrijkste energetische kenmerken van uw woning. Op deze en de volgende pagina's vindt u een gedetailleerder overzicht van de isolatie en installaties in uw woning. Ook leest u welke energiebesparende maatregelen u nog kunt treffen. Bij de toelichting over isolatie, staat telkens een streefwaarde. Deze streefwaarde geeft aan naar welk isolatieniveau u kunt streven als u wilt gaan isoleren. Als u alle bouwdelen isoleert tot de streefwaarde, dan hoeft u in de toekomst niet nog een keer te isoleren en wordt de Standaard voor woningisolatie ruimschoots gerealiseerd. Door het voldoen aan de Standaard zorgt u ervoor dat uw woning op de toekomst is voorbereid.

Op basis van de energetische kenmerken van uw woning is een aantal mogelijke maatregelen bepaald. Hiermee kunt u de energieprestatie van uw woning verbeteren. Let op: het gaat om mogelijk kosteneffectieve maatregelen. Of deze maatregelen daadwerkelijk verantwoord toegepast kunnen worden - uit oogpunt van bijvoorbeeld binnenklimaat, comfort, gezondheid, technische haalbaarheid en kosteneffectiviteit - is afhankelijk van de specifieke eigenschappen van uw woning. Een energiedeskundige kan u hier over adviseren.

Vaak is ook veel energiewinst te halen door het correct inregelen, gebruiken en onderhouden van uw woning en de installaties. Het zorgt, behalve voor een lager energiegebruik, ook voor een gezonder en comfortabeler binnenklimaat.

## Isolatie

### 1 Gevels

Buitenmuren worden aangeduid als gevels. De isolatiewaarde van gevels wordt uitgedrukt in een  $R_c$ -waarde. Hoe hoger de  $R_c$ -waarde, hoe beter de isolatiewaarde. Een hogere isolatiewaarde houdt de warmte beter in de woning in de koude maanden. Hoe groter de oppervlakte van een gevel, hoe meer effect een goede of slechte isolatiewaarde zal hebben op de energetische kwaliteit van uw woning.

Dankzij goede gevelisolatie verliest uw woning minder warmte. U bespaart op uw energiekosten en vermindert de uitstoot van het broeikasgas  $CO_2$ . Ook zorgt goede gevelisolatie voor een verhoging van het comfort in de woning. De woning is gelijkmatiger warm doordat de muren minder kou afgeven.

In nieuwere woningen is een goede isolatie standaard aanwezig. Bij oudere woningen is er vaak sprake van een niet-geïsoleerde spouwmuur. In dat geval is spouwmuurisolatie een, in verhouding, goedkope manier om de gevel te isoleren. Met het na-isoleren van de spouw wordt een matige isolatiewaarde gehaald ( $R_c = 1,0$  tot  $1,7$   $m^2K/W$ ). Er zijn ook andere mogelijkheden. Denk aan isolatie aan de binnenkant of de buitenkant van de gevel. Deze geven een betere isolatiewaarde, maar zijn ook duurder.

Hoogstwaarschijnlijk worden gevels maar één keer na-geïsoleerd. Het is dan verstandig om de gevels direct goed te isoleren. Soleer daarom meteen richting de streefwaarde ( $R_c$  6,0  $m^2K/W$ ).

Hieronder ziet u de oppervlakten en  $R_c$ -waarden van de gevels van uw woning. Hoe hoger de  $R_c$ -waarde, hoe beter de isolatie. Niet of slecht geïsoleerde delen zijn rood gemarkeerd.

#### Noord

Opp.	0	6	$R_c$
4,0 m <sup>2</sup>			1,3
0,1 m <sup>2</sup>			1,3

#### Oost

Opp.	0	6	$R_c$
10,5 m <sup>2</sup>			1,3
5,8 m <sup>2</sup>			1,3
5,2 m <sup>2</sup>			1,3
0,6 m <sup>2</sup>			2,5

#### Zuid

Opp.	0	6	$R_c$
61,6 m <sup>2</sup>			1,3
1,7 m <sup>2</sup>			1,3
0,1 m <sup>2</sup>			1,3



**West**

Opp.	0	6	$R_c$
17,4 m <sup>2</sup>			1,3
3,9 m <sup>2</sup>			1,3
3 m <sup>2</sup>			1,3

**2 Gevelpanelen**

Gevelpanelen zijn dichte, ondoorzichtige vlakken die in een kozijn zitten. Gevelpanelen komen bijvoorbeeld voor onder ramen. Gevelpanelen worden ook wel vulpanelen genoemd. Bij het bepalen van de isolatiewaarde van gevelpanelen wordt gekeken naar de combinatie van het paneel en het kozijn waarin het paneel zit. De isolatiewaarde van de gevelpanelen wordt uitgedrukt in een U-waarde. Hoe lager de U-waarde, hoe beter de isolatie is. Geïsoleerde gevelpanelen houden de warmte beter in de woning in de winter. Hoe groter het gevelpaneel, hoe meer effect een goede of slechte isolatiewaarde heeft op de energetische kwaliteit van uw woning.

Met goed geïsoleerde gevelpanelen verliest uw woning minder warmte. U bespaart op uw energiekosten en vermindert de uitstoot van het broeikasgas CO<sub>2</sub>. Zeker als er een radiator voor het gevelpaneel staat. Ook levert een goed geïsoleerd gevelpaneel een verhoging op van het comfort in de woning.

Als u de gevelpanelen vervangt, is het verstandig om te kiezen voor goed geïsoleerde panelen. isoleer daarom meteen richting de streefwaarde (U-waarde van 1,4 W/m<sup>2</sup>K).

Hieronder ziet u de oppervlakken en U-waarden van de gevelpanelen van uw woning. Hoe lager de U-waarde, hoe beter de isolatie. Niet of slecht geïsoleerde delen zijn rood gemarkeerd.

**Oost**

Opp.	0	4	U
0,2 m <sup>2</sup>			3,7

**West**

Opp.	0	4	U
0,7 m <sup>2</sup>			3,7
0,2 m <sup>2</sup>			3,7
0,2 m <sup>2</sup>			3,7

Meer informatie over energiebesparende maatregelen vindt u op [www.verbeterjehuis.nl](http://www.verbeterjehuis.nl)

**Maatregel: geïsoleerde gevelpanelen**

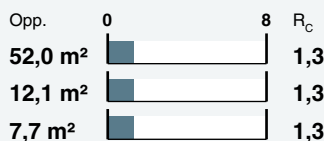
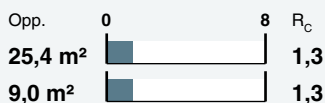
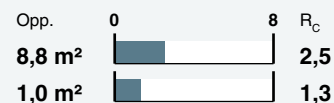
In uw woning zijn (een deel van) de gevelpanelen nog niet geïsoleerd. Met geïsoleerde gevelpanelen kunt u de energieprestatie van uw woning verbeteren.

**3 Daken**

Daken kunnen bestaan uit horizontale of hellende delen. De bovenkant van een dakkapel wordt ook beschouwd als een dak. De isolatiewaarde van daken wordt uitgedrukt in een  $R_c$ -waarde. Hoe hoger de  $R_c$ -waarde, hoe beter de isolatiewaarde. Een hogere isolatiewaarde houdt de warmte beter in de woning in de winter. Met dakisolatie blijft vooral de bovenverdieping ook in de zomer koeler. Hoe groter het dak, hoe meer effect een goede of slechte isolatiewaarde heeft op de energetische kwaliteit van uw woning.

Dankzij goede dakisolatie verliest uw woning minder warmte. U bespaart op uw energiekosten en vermindert de uitstoot van het broeikasgas CO<sub>2</sub>. Afhankelijk van het type dak, schuin dak met pannen of een plat dak, is isoleren aan de binnenkant of buitenkant mogelijk. Het juiste gebruik van dampremmende folie is daarbij een middel om vocht en houtrot in het dak te voorkomen. Als uw dakbedekking aan vernieuwing toe is, neem dan direct de isolatie mee, en isoleer het dak meteen richting de streefwaarde ( $R_c$  8,0 m<sup>2</sup>K/W).

Hieronder ziet u de oppervlakken en  $R_c$ -waarden van de daken van uw woning. Hoe hoger de  $R_c$ -waarde, hoe beter de isolatie. Niet of slecht geïsoleerde delen zijn rood gemarkeerd.

**Oost****West****Horizontaal****4 Vloeren**

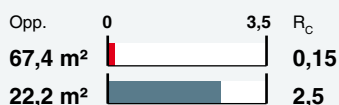
Hiermee worden vloeren bedoeld die grenzen aan de grond of buitenlucht. Dit zijn begane grondvloeren met of zonder kruipruimte eronder, maar ook vloeren boven een onderdoorgang. De isolatiewaarde van vloeren wordt uitgedrukt in een  $R_c$ -waarde. Hoe hoger de  $R_c$ -waarde, hoe beter de isolatiewaarde. Een hogere isolatiewaarde houdt de warmte beter in de woning in de koude maanden. Hoe groter de oppervlakte van een vloer, hoe meer effect een goede of slechte isolatiewaarde zal hebben op de energetische kwaliteit van uw woning.

Door goede vloerisolatie verliest uw woning minder warmte. U bespaart op uw energiekosten en vermindert de uitstoot van het broeikasgas CO<sub>2</sub>. Goede vloerisolatie verhoogt het comfort in de woning. De woning houdt de warmte beter vast en de vloer voelt minder koud aan. Het gaat hierbij niet alleen om begane grondvloeren, maar ook om vloeren boven een onderdoorgang.

Hebt u een vloer boven een kelder, een kruipruimte met een vrije ruimte onder de balken van minimaal 35 cm, of een vloer boven een onderdoorgang, dan kan de onderzijde van de vloer geïsoleerd worden. Bij de kruipruimte is het dan belangrijk om de bodem af te dekken met een kunststoffolie om te voorkomen dat isolatiemateriaal vochtig wordt. Hebt u vloeren op de volle grond of boven een lage kruipruimte, dan kan de bodem of de bovenzijde van de begane grondvloer geïsoleerd worden.

Als u uw vloer gaat isoleren, is het verstandig om meteen goed te isoleren. Isoleer daarom meteen richting de streefwaarde ( $R_c$  3,5 m<sup>2</sup>K/W).

Hieronder ziet u de oppervlakken en  $R_c$ -waarden van de vloeren van uw woning. Hoe hoger de  $R_c$ -waarde, hoe beter de isolatie. Niet of slecht geïsoleerde delen zijn rood gemarkeerd.

**Vloeren**

Meer informatie over energiebesparende maatregelen vindt u op [www.verbeterjehuis.nl](http://www.verbeterjehuis.nl)

**Maatregel: vloerisolatie**

In uw woning is (een deel van) de vloer nog niet geïsoleerd. Met vloerisolatie kunt u de energieprestatie van uw woning verbeteren.

## 5 Ramen

Dit betreffen alle ramen aan de buitenzijde van uw woning. Ook een buitendeur met veel glas (denk aan een balkondeur of keukendeur) telt voor het energielabel als een raam. Bij het bepalen van de isolatiewaarde van ramen, wordt gekeken naar de combinatie van het glas met het kozijn. De isolatiewaarde van ramen wordt uitgedrukt in de  $U_w$ -waarde. Hoe lager de  $U_w$ -waarde, hoe beter de isolatie is. HR<sup>++</sup>-glas en triple-glas hebben een lage  $U_w$ -waarde en houden de warmte beter in de woning dan enkel glas en gewoon dubbel glas. Hoe groter de oppervlakte van de ramen in uw woning, hoe meer effect een goede of slechte isolatiewaarde heeft op de energetische kwaliteit van uw woning.

Door goed isolerend glas, zoals HR<sup>++</sup>-glas, vacuümglas of triple (3-voudig) glas, verliest uw woning minder warmte. U bespaart op uw energiekosten en vermindert de uitstoot van het broeikasgas CO<sub>2</sub>. Ook verhoogt goed isolerend glas het comfort in de woning. U heeft geen tocht en kou bij de ramen en geen condens aan de binnenkant van het raam. Door goed isolerend glas hoort u ook minder geluid van buiten.

Als uw kozijnen aan vervanging toe zijn, is dat het ideale moment om de kozijnen en het glas in één keer goed te isoleren. Kies dan meteen voor een oplossing die richting de streefwaarde gaat ( $U_w$  van 1,0 W/m<sup>2</sup>K).

Hieronder ziet u de oppervlakken en  $U_w$ -waarden van de ramen van uw woning. Hoe lager de  $U_w$ -waarde, hoe beter de isolatie. Niet of slecht geïsoleerde delen zijn rood gemarkeerd.

### Oost

Opp.	0	7	$U_w$
1,9 m <sup>2</sup>			5,1
1,9 m <sup>2</sup>			2,9
1,3 m <sup>2</sup>			2,9
1,3 m <sup>2</sup>			2,9
1,0 m <sup>2</sup>			5,1
0,7 m <sup>2</sup>			2,3
0,7 m <sup>2</sup>			2,9
0,6 m <sup>2</sup>			2,9

### Horizontaal

Opp.	0	7	$U_w$
6,8 m <sup>2</sup>			2,9

### Zuid

Opp.	0	7	$U_w$
1,1 m <sup>2</sup>			2,9
1,1 m <sup>2</sup>			2,9
0,7 m <sup>2</sup>			5,1

### West

Opp.	0	7	$U_w$
4,7 m <sup>2</sup>			2,9
3,5 m <sup>2</sup>			2,3
2,8 m <sup>2</sup>			2,9
1,5 m <sup>2</sup>			2,9
0,7 m <sup>2</sup>			2,9
0,7 m <sup>2</sup>			2,9
0,2 m <sup>2</sup>			2,9

Meer informatie over energiebesparende maatregelen vindt u op [www.verbeterjehuis.nl](http://www.verbeterjehuis.nl)

### Maatregel: ramen met HR<sup>++</sup>-glas, vacuümglas of triple (3-voudig) glas

In uw woning zijn (een deel van) de ramen nog niet geïsoleerd. Door toepassing van HR<sup>++</sup>-glas, vacuümglas of triple (3-voudig) glas, kunt u de energieprestatie van uw woning verbeteren.

## 6 Buitendeuren

Een buitendeur met weinig glas (zoals veel voordeuren) telt in het energielabel als een buitendeur. Deuren met veel glas tellen voor het energielabel als een raam. Bij het bepalen van de isolatiewaarde van buitendeuren, wordt gekeken naar de combinatie van de deur met het kozijn. De isolatiewaarde van buitendeuren wordt uitgedrukt in de  $U_d$ -waarde. Hoe lager de  $U_d$ -waarde, hoe beter de isolatie. Een geïsoleerde buitendeur houdt de warmte beter in de woning.

Met goed isolerende deuren verliest uw woning minder warmte. U bespaart op uw energiekosten en vermindert de uitstoot van het broeikasgas  $CO_2$ . Ook verhoogt een goed geïsoleerde deur het comfort in de woning. Belangrijk bij de plaatsing van een deur is dat deze in een geïsoleerd kozijn wordt gezet. Rondom de deur moet aan vier zijden een goede luchtdichting worden aangebracht.

Als u een buitendeur gaat vervangen, kies dan voor een geïsoleerde buitendeur die richting de streefwaarde gaat ( $U_d$  van 1,4  $W/m^2K$ ).

Hieronder ziet u de oppervlakken en  $U_d$ -waarden van de buitendeuren van uw woning. Hoe lager de  $U_d$ -waarde, hoe beter de isolatie. Niet of slecht geïsoleerde delen zijn rood gemarkeerd.

### Oost

Opp.	0	4	$U_d$
1,8 m <sup>2</sup>			3,4
1,0 m <sup>2</sup>			3,4

### Zuid

Opp.	0	4	$U_d$
1,4 m <sup>2</sup>			3,4

### West

Opp.	0	4	$U_d$
1,6 m <sup>2</sup>			3,4

Meer informatie over energiebesparende maatregelen vindt u op [www.verbeterjehuis.nl](http://www.verbeterjehuis.nl)

### Maatregel: geïsoleerde buitendeur(en)

In uw woning zijn (een deel van) de buitendeuren nog niet geïsoleerd. Met een geïsoleerde buitendeur kunt u de energieprestatie van uw woning verbeteren.

## LET OP!

### Besteed speciale aandacht aan kierdichting en ventilatie bij het isoleren van een woning

Om de overstap te kunnen maken naar duurzame warmtevoorzieningen, zoals bijvoorbeeld een warmtepomp, moet uw woning niet alleen goed geïsoleerd zijn, maar moet ook de luchtdichtheid van de woning in orde zijn. De luchtdichtheid wordt bepaald door kieren en naden waardoor warmte verloren gaat. Deze kieren en naden kunnen zitten bij de aansluiting van de ramen op de gevel, of bij de aansluiting van het dak op de gevel. Bij het verbeteren van de isolatie van vloeren, gevels, daken, ramen, deuren en/of panelen, is het belangrijk dat al deze onderdelen goed luchtdicht op elkaar aansluiten. Dit voorkomt warmteverlies en onaangename tocht. Door koude tocht zetten mensen de verwarming hoger en dat kost energie.

Als u kieren en naden dicht, komt er geen lucht van buiten meer de woning in. Dat voorkomt tocht. Maar de woning moet wel (op een gecontroleerde manier) frisse lucht binnen krijgen. Ventilatie is belangrijk voor de gezondheid en voorkomt vochtproblemen. Besteed bij de verbetering van de isolatie van de woning – en met name bij het dichtmaken van naden en kieren – ook aandacht aan voldoende ventilatie. Laat u hierover informeren door een expert. Denk bijvoorbeeld aan het plaatsen van winddrukgergelde roosters of een ventilatie-unit met warmteterugwinning.



## Installaties

### 7 Verwarming

In de meeste woningen is sprake van één verwarmingstoestel. Soms zijn er verschillende toestellen voor de verwarming van de woning. In de tabel hieronder staat welke toestellen in uw woning aanwezig zijn en welk gedeelte van de woning door die toestellen verwarmd wordt.

Verwarmingstoestellen	Aangesloten opp.
HR-107 ketel	147.3 m <sup>2</sup>

#### Maatregel: energiezuinig verwarmingstoestel voor verwarming en/of warm water

Is uw verwarmingsinstallatie aan vervanging toe? Dan kunt u het beste kiezen voor een energiezuinig en duurzaam systeem. Hieronder staat een aantal voorbeelden van energiezuinige systemen, ze variëren in hoe ze gebruik maken van duurzame energiebronnen. Elektriciteit als energiedrager is op dit moment ten dele duurzaam (een mix van groen en grijs), maar is op termijn duurzamer te maken.

#### HR107-ketel

Met een zuinige combiketel voor verwarming en warm water, zoals een HR107-combiketel, kan het gasverbruik flink dalen. Let bij het vervangen van de cv-ketel ook op de thermostaat. Een slimme thermostaat met bewegingssensor en temperatuurregeling per kamer, helpt om energiezuiniger te verwarmen. Een nadeel van HR107-ketels is dat deze werken op aardgas. In Nederland willen we in de toekomst van het gebruik van aardgas af, omdat dit een fossiele brandstof is.

#### Hybride warmtepomp

Wilt u uw woning verwarmen met minder aardgas, dan kan dat met een hybride warmtepomp. Deze bestaat uit een combinatie van een (bestaande) cv-ketel op aardgas en een warmtepomp op elektriciteit. De warmtepomp zorgt het grootste deel van de tijd voor warmte in de woning. De cv-ketel springt alleen bij als het buiten erg koud is en zorgt voor warm water in de woning. Een hybride warmtepomp is een prima tussenstap als uw woning goed, maar nog niet zeer goed, is geïsoleerd. En dus nog niet volledig klaar is voor aardgasvrij wonen.

#### Warmtepomp

Met een volledig elektrische warmtepomp heeft u geen aardgasaansluiting meer nodig voor verwarming van uw woning. Warmtepompen halen met een warmtewisselaar warmte uit de onuitputtelijke bronnen zoals lucht, bodem of grondwater, en hebben in vergelijking met elektrische kachels een hoog rendement. Een warmtepomp kan de woning verwarmen en warm water leveren. Doordat de warmtepomp werkt met een lage verwarmingstemperatuur, is deze alleen geschikt voor zeer goed geïsoleerde woningen. Hij wordt gecombineerd met vloer- of wandverwarming, convectoren of met radiatoren met voldoende capaciteit voor verwarmingswater met een lage temperatuur.

#### Biomassaketel

Ook met een biomassaketel bent u volledig van het aardgas voor verwarming af. In plaats van aardgas gebruikt u houtpellets om te verwarmen en warm water te maken. Houtpellets zijn geperste houtkorrels. Ook kunnen in een biomassaketel houtsnippers (chips) of hele houtblokken worden verbrand. Bij de verbranding ontstaat wel fijnstof. Dit kan overlast in de omgeving veroorzaken.

## 7 Verwarming (vervolg)

Meer informatie over energiebesparende maatregelen vindt u op [www.verbeterjehuis.nl](http://www.verbeterjehuis.nl)

**Warmtenet**

Nog een alternatief waarbij geen aardgas aansluiting voor verwarming van uw woning nodig is, is een warmtenet. Dit heet ook wel stadsverwarming. Bij dit systeem wordt er direct warmte geleverd aan de woning. Door buizen die onder de grond liggen, gaat het warme water naar de woningen, waar het via een warmtewisselaar gebruikt wordt voor verwarming en warm water. Het afgekoelde water gaat weer terug naar de verwarmingscentrale die het dan weer opwarmt. Hier wordt warmte gemaakt van overgebleven warmte van industrieën, afvalverbranding en afvalwater, biomassa, geothermie of oppervlaktewater. De warmte die aan de woning geleverd wordt kan van een hoge of een lage temperatuur zijn, dat verschilt per warmtenet. Als het warmtenet warmte van een lage temperatuur levert, dan is het van belang dat uw woning goed geïsoleerd is, en dat de radiatoren, convectoren en/of vloerverwarming geschikt zijn voor verwarmingswater met een lage temperatuur. Liggen er al warmtenetten in uw stad of dorp? Of zijn er plannen om deze in de toekomst aan te leggen? Overweeg dan om op dat net aan te sluiten. In afwachting van de definitieve plannen kunt u al wel aan de slag met het verbeteren van de isolatie en het ventilatiesysteem in de woning.

## 8 Warm water

De meeste woningen hebben één warmwatertoestel. Soms is er sprake van meerdere verschillende toestellen die zorgen voor het warm water. In de tabel hieronder is weergegeven welke toestellen in uw woning aanwezig zijn.

Warmwatertoestellen	Douche met warmteterugwinning
Combitoestel	Niet aanwezig

**Maatregel: warmteterugwinning uit douchewater**

Met een douche-wtw gebruikt u de warmte van wegstromend douchewater om het koude water voor de douche alvast een beetje op te warmen. Het voorverwarmde water gaat naar de mengkraan van de douche en/of combitoestel. Hiermee bespaart u energie van uw warmwaterinstallatie. Om de warmte uit het douchewater terug te kunnen winnen, wordt in de afvoerpijp, douchebak of vloer van de inloopdouche een warmtewisselaar geplaatst.

**Maatregel: zonneboiler voor warm water en/of verwarming**

Zonnecollectoren zetten de energie van de zon om in warm water. Een zonneboilerinstallatie bestaat uit verschillende onderdelen: zonnecollectoren op het dak, en een boilervat waarin het door de zon verwarmde water wordt opgeslagen. Een zonneboiler kan op jaarbasis gemiddeld de helft van het bad- en douchewater verwarmen. Een zonneboiler levert in de zomer bijna al het warme water. In de winter lukt dit niet en zorgt de cv-ketel, biomassaketel of warmtepomp voor warm water. Als de installatie groot genoeg is, kan het systeem ook worden aangesloten op het verwarmingssysteem. De opgevangen zonnearmte kan dan ook worden gebruikt voor het (gedeeltelijk) verwarmen van de woning.

Meer informatie over energiebesparende maatregelen vindt u op [www.verbeterjehuis.nl](http://www.verbeterjehuis.nl)

## 10 Ventilatie

Ventilatie is belangrijk voor frisse lucht in de woning en de gezondheid van bewoners. In het overzicht hieronder staat wat voor ventilatiesysteem uw woning heeft. In oudere woningen is vaak geen mechanisch ventilatiesysteem aanwezig: ventileren gebeurt alleen door roosters boven het raam, of door het openen van (klep)ramen. Bij woningen gebouwd na 1975, zorgt vaak een ventilator voor het toe- en/of afvoeren van frisse lucht. Deze ventilator kan een energiezuinige gelijkstroomventilator zijn, of een minder zuinige wisselstroomventilator. In het overzicht ziet u ook of de warmte uit de ventilatielucht teruggewonnen wordt en wordt hergebruikt in de woning.

Type ventilatiesysteem	Warmte-terugwinning	Wisselstroom-ventilator	Aangesloten oppervlakte
Natuurlijke ventilatie via ramen en/of roosters	Nee	Nee	147.3 m <sup>2</sup>

**Maatregel: energie-efficiënt ventilatiesysteem**

Ventilatie van de woning is nodig voor een gezond binnenklimaat, maar kost ook energie. Het is daarom verstandig om te zorgen voor een ventilatiesysteem dat voldoende ventileert én energiezuinig is. Hieronder vindt u voorbeelden van dergelijke systemen.

**Vraag-gestuurde mechanische afzuiging**

Bij een vraag-gestuurd mechanisch ventilatiesysteem zuigt een ventilatie-unit lucht af uit de keuken, badkamer en toilet. CO<sub>2</sub>-sensoren in de woonkamer en slaapkamers, en een luchtvochtigheids-sensor in de badkamer, meten continu de luchtkwaliteit. Ze bepalen op basis daarvan hoeveel lucht er moet worden afgevoerd. Op deze manier wordt de woning altijd voldoende geventileerd.

Op momenten dat er niemand aanwezig is, schakelt het systeem naar een lagere stand, waardoor het energiegebruik verlaagd wordt.

**Ventilatie met warmteterugwinning**

Een andere manier om energiezuiniger te ventileren, is door een ventilatiesysteem met warmteterugwinning toe te passen: per kamer of als systeem voor de hele woning. Zo'n systeem heeft twee ventilatoren. Eén ventilator zorgt dat er schone lucht de woning inkomt, de andere ventilator regelt de afvoer van vervuilde lucht naar buiten. Met een warmte-terugwin-unit in het ventilatiesysteem wordt de binnenkomende koude lucht opgewarmd met de warme lucht die naar buiten gaat. Dat gebeurt met een warmtewisselaar.

Meer informatie over energiebesparende maatregelen vindt u op [www.verbeterjehuis.nl](http://www.verbeterjehuis.nl)

**11 Koeling**

Heeft uw woning een mechanisch koelsysteem, dan staat dit vermeld in het overzicht hieronder. Het nadeel van woningen met koelsystemen is dat deze systemen energie gebruiken (en ook een slechter energielabel hebben dan woningen zonder koelsysteem). In plaats van het aanbrengen van een koelsysteem, kunt u beter maatregelen treffen om de zomerse zonnewarmte buiten te houden. Bijvoorbeeld door het aanbrengen van buitenzonwering, overstekken of zonwerende beglazing.

Meer informatie over energiebesparende maatregelen vindt u op [www.verbeterjehuis.nl](http://www.verbeterjehuis.nl)

Koeltoestellen	Aangesloten oppervlakte
Geen koeling	n.v.t.

**12 Zonnepanelen**

In het overzicht hieronder staat de omvang van het zonnepaneelensysteem aangegeven (uitgedrukt in de oppervlakte en het totale wattpiekvermogen). Hoe groter het systeem, des te meer elektriciteit ermee opgewekt kan worden. Daarbij is de oriëntatie van de panelen van grote invloed: hoe meer direct zonlicht op de panelen valt, hoe hoger de opbrengst.

Wattpiekvermogen	Oriëntatie	Oppervlakte
2952 Wp	West	19.7 m <sup>2</sup>

**Disclaimer**

Dit energielabel is afgegeven door Rijksdienst voor Ondernemend Nederland. Dit energielabel kunt u altijd verifiëren op [www.zoekjeenergielabel.nl](http://www.zoekjeenergielabel.nl), [www.ep-online.nl](http://www.ep-online.nl) of in MijnOverheid. De genoemde besparingsmogelijkheden zijn maatregelen die op dit moment in de meeste gevallen kosteneffectief zijn, of dit binnen de geldigheidsduur van het energielabel kunnen worden. Op [www.verbeterjehuis.nl](http://www.verbeterjehuis.nl) kunt u een indicatie krijgen hoeveel bovenstaande maatregelen kosten en wat zij u opleveren aan energiebesparing. Of de genoemde maatregelen daadwerkelijk verantwoord toegepast kunnen worden uit oogpunt van bijvoorbeeld comfort, gezondheid, kosten e.d., is afhankelijk van de huidige specifieke eigenschappen van uw woning. Er kunnen daarom geen rechten worden ontleend aan deze informatie. U wordt altijd geadviseerd om hiervoor professioneel advies in te winnen.

Dit document is digitaal ondertekend. U kunt de echtheid van het document controleren. Hoe dat in zijn werk gaat leest u op [www.ep-online.nl/ControlerenEchtheid](http://www.ep-online.nl/ControlerenEchtheid).

## GRATIS ADVIESGESPREK HYPOTHEEK/VERZEKERING



Een eerste gesprek is bij ons altijd gratis. We kunnen vast wel iets voor je betekenen. De koffie staat klaar in ons kantoor bij de Gele Klap. Plan je afspraak in via [www.dijkbelga.nl/koffie](http://www.dijkbelga.nl/koffie) of scan de QR-code.

## GRATIS WAARDEBEPALING VAN UW WONING



Denk je erover om je woning te verkopen en ben je benieuwd hoeveel je woning waard is? Wij komen graag langs voor een gratis en vrijblijvende waardebeoordeling. Plan je afspraak in via [www.riantmakelaars.nl/contact](http://www.riantmakelaars.nl/contact) of scan de QR-Code.



### Hypotheek en Verzekeringen

Molenweg 22  
9781 GM Bedum  
(050) 30 16 153  
[info@dijkbelga.nl](mailto:info@dijkbelga.nl)  
[www.dijkbelga.nl](http://www.dijkbelga.nl)  
@dijk\_belga



### Riant Makelaars Bedum

Molenweg 22  
9781 GM Bedum  
(050) 30 13 775  
[bedum@riantmakelaars.nl](mailto:bedum@riantmakelaars.nl)  
[www.riantmakelaars.nl](http://www.riantmakelaars.nl)  
@riantmakelaarsbedum

Vanuit maatschappelijk oogpunt doneren wij bij een afgerond hypotheekadvies of succesvolle aan- of verkoop een bedrag aan **Stichting Groninger Landschap**





# Voorwaarden

**Koopakte:** Conform NVM-model

**Kosten koper:** De kosten, rechten en overdrachtsbelasting die uit de overeenkomst en de eigendomsoverdracht voortvloeien zijn voor rekening van de koper.

**Notaris:** Naar keuze kopende partij, tenzij nadrukkelijk anders vermeld.

**Waarborgsom/ bankgarantie:** Tot zekerheid voor de nakoming van de verplichtingen van de kopende partij verlangt verkoper van koper, indien de overdracht later dan 8 weken na datum overeenkomst plaats vindt, een waarborgsom of bankgarantie, groot 10% van de koopsom, welke binnen 2 weken na definitieve overeenstemming\* in handen van de notaris of diens bank- of girorekening wordt gestort.

*\*Definitieve overeenstemming houdt in dat de bedenktijd en de termijnen van eventuele voorbehouden zijn verstreken.*

**Bedenkijd:** Koper (indien consument\*) heeft gedurende 3 dagen, na de ter hand stelling van een kopie van de door koper en verkoper getekende koopakte, het recht de koopovereenkomst te ontbinden

*\*Consument is een natuurlijk persoon die niet handelt in de uitoefening van bedrijf of beroep en koopt voor eigen gebruik.*

**Financiering:** Indien deze ontbindende voorwaarde is overeengekomen geldt de ontbindende voorwaarde voor financiering voor een periode van 6 weken na overeenstemming. Ontbindende voorwaarden dienen uitdrukkelijk te worden overeengekomen.

**Oplevering:** In de huidige staat met alle daarbij behorende rechten, aanspraken, zichtbare en onzichtbare gebreken (voor zover bij de verkopende partij niet bekend) heersende- leidende erfdienstbaarheden, kwalitatieve rechten en vrij van hypotheek, beslagen en inschrijvingen daarvan.

**Baten en lasten:** Alle baten, lasten en verschuldigde canons, waaronder begrepen heffingen die voortvloeien uit de akte van splitsing en/of reglement (indien van toepassing) komen voor rekening van kopende partij vanaf de datum van notarieel transport. De lopende baten, lasten en dergelijke, met uitzondering van de onroerendezaakbelasting wegens het feitelijk gebruik, zullen tussen partijen naar rato worden verrekend.

**Inschrijving:** Partijen hebben het recht, gezamenlijk of afzonderlijk, de koopakte door de notaris te laten inschrijven in de openbare registers. Inschrijving beschermt onder meer tegen latere vervreemding of bezwaringen, een na de inschrijving ingeschreven beslag en een na de dag van inschrijving uitgesproken faillissement surseance of schuldsanering.

**Identiteit partijen:** Koper en verkoper stemmen ermee in dat, indien een der partijen daarom verzoekt, de wederpartij zich jegens de ander zal identificeren door het tonen van een geldig legitimatiebewijs.

**Plattegronden:** Aan eventueel bijgevoegde plattegronden/ tekening kunnen geen rechten worden ontleend. Deze informatie is u geheel vrijblijvend verstrekt. wij hebben bij het samenstellen van deze verkoopinformatie de nodige zorgvuldigheid betracht. Toch is het mogelijk dat zich in deze brochure onjuistheden of onvolkomenheden bevinden. Wij zijn hiervoor niet aansprakelijk. Eventuele oppervlakten, maten en afstanden zijn door mij zo nauwkeurig mogelijk opgemeten. Niettemin zijn de genoemde maten en oppervlakten indicatief. Aan de inhoud van deze brochure kunnen geen rechten worden ontleend.



**Asbestclausule:** Asbest is een prima product vanwege de goede eigenschappen die het bezit voor de bouw. Er kleven echter ook nadelen aan asbest, die naar verluidt gezondheidsrisico's met zich mee kunnen brengen. Deze manifesteren zich met name bij de verwijdering daarvan. Sinds juli 1993 is de verkoop van asbesthoudende materialen dan ook verboden. Tot die tijd kunnen er echter asbesthoudende materialen zijn gebruikt in de bouw, of zijn verwerkt in materialen welke zijn gebruikt in de bouw. Verkopers zijn niet altijd bekend met de aanwezigheid van asbest, omdat het erg moeilijk is om te herkennen in welke materialen asbest is gebruikt, welk soort asbest is gebruikt en in welke mate. Bij dergelijke panden neemt Riant Makelaars standaard een clausule op in de koopovereenkomst waarbij koper verklaart bekend te zijn met de (mogelijke) aanwezigheid van asbesthoudende materialen alsmede een uitsluiting van aansprakelijkheid van de verkoper voor eventuele (gezondheids)risico's daaromtrent en voor een eventuele verplichting tot verwijdering en de kosten die dat met zich mee brengt. Met andere woorden, u neemt als koper alle risico's volledig over.

Meestal zal deze clausule er als volgt uitzien:

***In de onroerende zaak kunnen gezien het bouwjaar asbesthoudende stoffen of materialen aanwezig zijn. Gebruik van asbesthoudende stoffen was toen nog toegestaan. In het geval deze worden verwijderd dienen door koper die maatregelen en voorzieningen te worden getroffen die de wetgeving voorschrijft. Koper verklaart met deze wetgeving bekend te zijn en vrijwaart verkoper voor alle aansprakelijkheid die uit de aanwezigheid in en/of de verwijdering van asbest uit de desbetreffende onroerende zaak kan voortvloeien, nu en in de toekomst.***

**Ouderdomsclausule:** Bij huizen ouder dan circa 30 jaar wordt door ons een ouderdomsclausule opgenomen. In een ouderdomsclausule wordt de koper er op gewezen dat de woning een bepaalde leeftijd heeft en dat de eisen die aan de (bouw)kwaliteit van de woning gesteld mogen worden in het algemeen (aanzienlijk) lager liggen dan bij nieuwe woningen. Deze kan luiden als volgt:

“Het is koper bekend dat de onroerende zaak meer dan (...) jaar oud is, wat betekent dat de eisen die aan de bouwkwaliteit gesteld mogen worden aanzienlijk lager liggen dan bij nieuwe woningen. In afwijking van artikel 6.3 van deze koopovereenkomst komt het geheel of ten dele ontbreken van één of meer eigenschappen van de onroerende zaak voor normaal gebruik als gevolg van de ouderdom voor rekening en risico van koper.

**Lijst van roerende zaken:** Het is voor u als koper natuurlijk van groot belang om te weten wat u precies koopt. Niet alle zaken in een onroerend goed worden door de verkoper achterlaten. Er kunnen zaken zijn die worden meegenomen. Er wordt door Riant Makelaars voorafgaande aan de verkoop een lijst opgesteld met zaken die de verkoper meeneemt, die achterblijven of die tegen een bepaalde prijs kunnen worden overgenomen. Het is voor u belangrijk om hiernaar te vragen voorafgaande aan een eventuele onderhandeling. Er kunnen namelijk tussentijds ook wijzigingen optreden in deze lijst. Wanneer u een bieding doet, gaat Riant Makelaars uit van de lijst zoals deze u is overhandigd, tenzij expliciet door u anders is aangegeven.

